



Laminat

MEISTER

100 PRO | Hersteller
VOM FACH | Handel
Handwerk

www.meister.com

Räume voller Leben.



LD 400 | Lärche vintage braun 6296 | Holznachbildung

Willkommen in der Welt der Ausdruckskünstler.

14 Kollektionen 116 Holznachbildungen, Dekore
und Nachbildungen
3 Farbwelten voller Leben

Leitgedanke | Farbwelten 4

Farbwelten

HELL 6
MITTEL 18
DUNKEL 30

Produktinformationen

Qualität 42
Klicksysteme | Formate | Produktaufbau 44
Oberflächen-Strukturen 46
Zubehör 48
Eigenschaften 50

Kollektionen 52

Räume **voller Leben.**

MEISTER-Klasse der Natürlichkeit.

Die Natur ist Meister der Form- und Farbgebung. Ihr möglichst nahe-zukommen – das ist unser Anspruch für die Premium-Laminatböden von MEISTER. Dafür legen wir größte Sorgfalt auf die Entwicklung unserer Dekore. Wir sind erst zufrieden, wenn die Oberflächen auf den ersten Blick nicht mehr von Echtholz, Stein oder Textilien zu unterscheiden sind. Speziell auf die einzelnen Oberflächen abgestimmte Strukturen sorgen für ein Höchstmaß an natürlicher Wiedergabe. Im Verbund mit ausgewählten Rohstoffen und exzellenter Verarbeitung entstehen hochwertige Markenprodukte, an denen Sie lange Jahre Freude haben.

Lassen Sie sich inspirieren – für Räume voller Leben.

■ MITTEL



■ DUNKEL



■ HELL



Für welche Farbwelt schlägt Ihr Herz?

Manchmal ist es eine klare Vorstellung, manchmal eine vage Ahnung – doch immer ist es der Wunsch nach dem wohnlichen Zuhause, der Sie bei der Auswahl Ihres Bodens leitet. Viele ganz unterschiedliche Faktoren beeinflussen Ihre Wahl. Oft ist der Farbton der entscheidende Gedanke. Er ergänzt die Einrichtung harmonisch oder setzt spannende Kontraste. Mit der Auswahl des Bodens nehmen Sie maßgeblich Einfluss auf die Gesamtwirkung eines Raumes. Zur Orientierung und Inspiration haben wir unsere Laminatböden deshalb in drei Farbwelten aufgeteilt.

1

HELL

Lichtdurchflutet

Mit freundlicher Gelassenheit unterstützen die Laminatböden der hellen Farbwelt viele Einrichtungsstile sowohl im Ton-in-Ton-Bereich als auch beim kontrastreichen Einsatz. Von lebhaft bis harmonisch – welcher Boden Ihre Einrichtung begleitet, entscheiden Sie.



2

MITTEL

Ausgewogen

Diese Böden sind perfekte Balance-Artisten und ändern ihren Ausdruck je nach Umgebung. Sie erden das Luftige oder beflügeln das Bodenständige. Wie Sie ein Laminat der mittleren Farbwelt in Ihrem Zuhause gestaltend einsetzen, bestimmen Sie.




3

DUNKEL

Tiefgründig

In satten dunklen Tönen entfaltet Laminat ein unwiderstehliches Ambiente. Edel begegnen die Dekore dieser Farbwelt jeder Einrichtung – von gediegen bis modern. Und Sie bestimmen, ob der dunkle Boden zum markanten Ausrufezeichen wird oder zur harmonischen Ergänzung Ihres Zuhauses.





Ein Himmelreich
auf hellem Boden.



LD 200 | Bauholz hell 6279 | Holznachbildung



LC 200 | Eiche sahara 6262 | Holznachbildung

LC 200 | Risseiche pure 6282 | Holznachbildung

Ganz schön **helle!**

Helle Optiken liegen voll im Trend – MEISTER zeigt in dieser Farbwelt eine große Anzahl an wunderschönen Laminatböden. Mit der Erfahrung von drei Generationen, der Passion für das Handwerk und einem Händchen für Innovationen entstehen Böden, die mit ihren inneren und äußeren Werten überzeugen. Einige schöne Beispiele für helle Oberflächen – stellvertretend für die ganze Farbwelt – haben wir auf diesen Seiten eingefangen.

LD 400 | Eiche weiß 6327
Holznachbildung



LB 250 | Textil creme 6146
Nachbildung



LD 300|25 Melango | Esche
pure 6286 | Holznachbildung



LD 200 | Bauholz hell 6279
Holznachbildung



Link zum Interior-Designer:
www.meister.com/de/service/service-center/interior-designer.html



LS 300 | Eiche
vanille 6265
Holznachbildung

LS 300 | Fichte
weiß 6025
Holznachbildung



LB 250 | Textil creme 6146 | Nachbildung



LD 300|25 Melango | Esche pure 6286 | Holznachbildung

Home, sweet home.

Wo, wenn nicht Zuhause, kann ich sein, wie ich bin? Ungekünstelte Einrichtung trifft auf authentischen Boden – überzeugend umgesetzt mit natürlich wirkenden Oberflächen-Strukturen.



LD 200 | Bauholz hell 6279 | Holznachbildung



Fußleiste Profil 12 PK | Uni weiß glänzend 324 (Dekorfolie)





LS 300 | Eiche vanille 6265 | Holznachbildung

Hart im Nehmen.

Premium-Laminat von MEISTER hält echt was aus: ausgelebte Flegeljahre im Kinderzimmer ebenso wie Stilwechsel in der Einrichtung und Veränderungsdrang bei der Wandgestaltung. Ebenfalls meisterlich – PVC-frei, ohne schädliche Weichmacher und Lösemittel hergestellt, eignen sich unsere Laminatböden auch durch ihre Pflegeleichtigkeit besonders für Allergiker.



Vielfalt als Programm.

Holz? Textil? Täuscht Sie Ihr Blick? Ein bisschen, denn auch das ist Laminat. MEISTER bietet neben authentischen Holznachbildungen auch wunderschöne Stein- und Textilmachbildungen an. Die Formate der Diele sind auf die jeweiligen Oberflächen abgestimmt und reichen vom klassischen Fliesenformat mit integrierter dunkler Kontrastfuge über variantenreiche Schiffsböden bis hin zur eleganten Landhausdiele.





MEISTER

LD 300|25 Melango | Esche pure 6286 | Holznachbildung

Wow-Effekte inklusive.

Mit der Schlossdiele LD 400 in einzigartiger Länge von 2600 mm maximiert MEISTER das Format. Selbst auf dieser großzügigen Abmessung findet sich keine Dekorwiederholung.

Unabhängig vom Format bestechen unsere Laminatböden durch edle Optiken, deren Charakter durch effektvolle Oberflächen-Strukturen geprägt werden. Verleihen auch Sie Ihrem Zuhause mit MEISTER-Laminat eine ganz besondere Ausstrahlung.







Balance-Artisten aus der Mitte.



Mittendrin und nie daneben.

Wenn hell zu hell und dunkel zu dunkel ist, dann lockt die goldene Mitte der möglichen Farbtöne. Ganz wie es Ihnen gefällt: Die Böden der mittleren Farbwelt ergänzen und unterstützen Ihren Einrichtungsstil. Wie alle Laminatböden von MEISTER hat auch unsere Mitte Extraklasse und garantiert Ihnen einen widerstandsfähigen und über Jahre schönen Boden.



LD 300|25 Melango | Risseiche vintage cappuccino 6317 | Holznachbildung



LD 300|25 Melango | Eiche weißgrau 6277 | Holznachbildung



LD 300|20 Melango | Eiche mittel 6131 | Holznachbildung



LD 300|20 Melango | Eiche cremegräu 6285 | Holznachbildung



LD 300|20 Melango | Pinie vintage hell 6283 | Holznachbildung



LD 300|20 Melango | Eiche mittel 6131 | Holznachbildung



LS 300 | Risseiche hell 6258 | Holznachbildung



LS 300
Risseiche hell 6258
Holznachbildung



LC 100 | Eiche toffee
6266 | Holznachbildung



LC 100 | Risseiche cognac
6281 | Holznachbildung





LD 300|20 Melango | Eiche mittel 6131 | Holznachbildung

Der schönste Platz für Naturliebhaber? Drinnen!

Mehr Leben in die Zimmer! Der ausdrucksvolle Eiche-Laminatboden – mit markanter Maserung, deutlichen Ästen, spürbaren Poren und kontrastierenden Rissen ganz nach dem Vorbild der Natur gestaltet – liefert mit seinem reichen Farbspiel die attraktive Grundlage für ein wohnliches Ambiente. Noch mehr von draußen holen Sie mit Einrichtung und Accessoires nach drinnen. Und wer für ausreichend Luftfeuchtigkeit besonders in der Heizperiode sorgt, schafft ein wohngesundes Raumklima, von dem Mensch und Boden gleichermaßen profitieren.




Fußeiste Profil 8 PK | Uni weiß glänzend 324 (Dekorfolie)



MEISTER





Fußeiste Profil 10 PK | Uni weiß glänzend 324 (Dekorfolie)



LD 300|20 Melango | Pinie vintage hell 6283 | Holznachbildung

Wenn die Länge einer Diele locker die Zwei-Meter-Marke knackt, öffnen sich damit interessante Gestaltungsmöglichkeiten. Besonders einladend und großzügig zeigen sich die extralangen Dielen bei einer Verlegung quer im Raum.






Spielen wir doch mal mit offenen Karten! Können Sie sehen, wo bei diesem Laminat die Fugen verlaufen? Nein? Wir auch nicht. So fugenlos lässt sich der Boden verlegen.

LC 100 | Risseiche cognac 6281 | Holznachbildung

Wer hat den
schönsten Boden
an der Angel?



MEISTER



Schönheit durch und durch.

Die Schönheit von MEISTER-Premium-Laminat setzt Schicht für Schicht auf Qualität. Vom hochwertigen Trägermaterial, über den intelligenten Produktaufbau, der Stabilität und Verlegefreundlichkeit sichert, bis zur *Diamond Pro*-Oberfläche für verbesserte Kratzfestigkeit: Hier stimmen nicht nur die äußeren, sondern auch die inneren Werte.

**MEISTER**

Ein echter Souverän weiß sich zurückzunehmen. Harmonisch verlegt, mit einem wunderbar geschlossenen Bodenbild, übernimmt der Laminat-Klassiker LC 100 die passende Rolle zu jedem Stil.



LC 100 | Eiche toffee 6266 | Holznachbildung





Hier flüstert nur der Boden.

Dieser Boden nimmt es mit allen auf: High Heels, Pumps und Peep Toes, damit die Dame des Hauses mit dem Lieblingsschuhwerk an den Füßen nicht auf Zehenspitzen durch die Räume huschen muss. Wer es besonders leise mag, wählt einen Boden mit integrierter MEISTER-Trittschallkaschierung.



MEISTER

A modern living room with dark wood flooring, a fireplace, and a dark sofa. The room features a dark wood floor, a fireplace with a fire, a dark sofa with a yellow pillow, and a wicker basket filled with logs. The walls are a light, textured color, and there is a balcony with a glass railing in the background.

Dunkel ist
die Versuchung.




Echt gut gemacht.

Dunkle Böden sind gestalterische Ausrufezeichen. Die traumhaften Blickfänger, deren Farbspiel an Espresso, Mokka oder Cappuccino erinnert, verleihen jedem Raum eine ganz besondere Atmosphäre. Wie alle Laminatböden von MEISTER begeistern sie mit ausdrucksstarken Dekoren und authentischen Oberflächen-Strukturen.




LD 200 | Eiche nougat 6269 | Holznachbildung


LD 400 | Lärche vintage braun 6296 | Holznachbildung



LD 300|25 Melango | Eiche titan 6278 | Holznachbildung



LB 250 | Schiefer anthrazit 6137 Nachbildung



Link zum Interior-Designer:
www.meister.com/de/service/service-center/interior-designer.html



LD 400 | Lärche vintage braun 6296 | Holznachbildung

LD 300|20 Melango
Räuchereiche 6035
Holznachbildung



LD 200 | Eiche nougat
6269 | Holznachbildung





LC 100 | Nussbaum dunkel
6081 | Holznachbildung





LD 400 | Lärche vintage braun 6296 | Holznachbildung

Ob als klassischer Schiffsboden oder raumgreifende Schlossdiele – MEISTER-Laminat macht immer eine gute Figur. Großzügig und elegant mit 2600 × 238 Millimetern kommen die Dielen der Kollektion LD 400 daher und setzen neue Maßstäbe. Mit einem abwechslungsreichen Farbspiel und ohne Dekorwiederholung auf den einzelnen Dielen erscheint der Boden durch seine Vielfalt wie Echtholz. Daran kann man sich einfach nicht sattsehen.



Fußleiste Profil 9 PK | Edelstahl 063 (Dekorfolie)


Das Auge
isst mit.



Grazie in der **Grauzone.**

Zu den vielen braunen Farbtönen der dunklen Farbwelt gesellen sich aparte Nuancen in Grau. In Kombination mit zeitloser Einrichtung und hellen Farben wie Weiß und Silber entwickeln Eiche-Dekore in dieser Farbstellung einen überraschend modernen Charakter.





Fußleiste Profil 9 PK
Uni weiß glänzend 324 (Dekorfolie)

MEISTER



LD 300|20 Melango | Räuchereiche 6035 | Holznachbildung



Fußleiste Profil 15 MK | Weiß streichfähig 2222 (Dekorfolie)



LD 200 | Eiche nougat 6269 | Holznachbildung

Leben mit Kontrasten.

Dunkel kontrastiert der Boden die helle Wand. Rustikaler Boden trifft auf moderne Küche. Zimmerwechsel. Zur farnefrohen Einrichtung schafft der Naturton des Bodens den wohl-tuenden Gegensatz. Zwischen Dekoration, Wandgestaltung und Bodenauswahl öffnet sich das spannende Feld, um mit Gegensätzen effektiv zu gestalten. Kontraste sind etwas für Kenner. Und Könner.





Bleiben Sie **entspannt.**

Geburtstag, Weihnachten, Beförderung, Taufe – mögen Ihnen die Anlässe für rauschende Feste in Ihrem Zuhause nie ausgehen. Laminat von MEISTER gibt Ihnen die Sicherheit, einen wirklich strapazierfähigen und leicht zu pflegenden Boden unter den Füßen zu haben, unabhängig davon, ob Sie sich für ein Holz-, Textil- oder Stein-Dekor entscheiden.





Ausgezeichnet – Laminat von MEISTER.



Die MEISTER-Garantie

Wir sind so überzeugt von der Qualität unserer Laminatböden, dass wir Ihnen, je nach Kollektion, bis zu 25 Jahre Garantie darauf geben. Sie erhalten von MEISTER einen Boden, der Sie auch noch in vielen Jahren mit seiner wertvollen Optik, hohen Widerstandsfähigkeit und Pflegeleichtigkeit begeistern wird. Garantie gemäß MeisterWerke-Garantiebedingungen unter www.meister.com



Der Blaue Engel

Als Ergebnis unserer verantwortungsvollen Materialauswahl und modernen Herstellungsverfahren tragen alle MEISTER-Böden den Blauen Engel – das erste und bekannteste Zeichen der Welt für umweltfreundliche Produkte und Dienstleistungen. Das gibt Ihnen die Sicherheit, sich für einen emissionsarmen und ökologischen Boden zu entscheiden.



Institut Bauen
und Umwelt e.V.

Institut Bauen und Umwelt e. V.

Gemeinsam mit dem Verband der Europäischen Laminatfußbodenhersteller (EPLF) unterstützt die MeisterWerke Schulte GmbH das nachhaltige Bauen über Umwelt-Produktdeklarationen (EPDs) beim Institut Bauen und Umwelt e. V.

Deklarationsnummer: EPD-MWS-2011111-D



Allgemeine bauaufsichtliche Zulassung

Erteilt durch Deutsches Institut für Bautechnik.



CE-Kennzeichnung

Alle MEISTER-Laminatböden entsprechen allen grundlegenden europäischen Sicherheits- und Gesundheitsrichtlinien.



EPLF – Verband der Europäischen Laminatfußbodenhersteller e.V.

Die MeisterWerke Schulte GmbH ist Mitglied im Verband der Europäischen Laminatfußbodenhersteller und der Claim im EPLF-Logo bringt auf den Punkt, wofür wir als europäischer Markenproduzent in der Welt bekannt sind: Wir bieten Laminatböden in zertifizierter Qualität, technisch ausgereift, mit ausgezeichneten Nutzungseigenschaften und sehr guter Öko-Bilanz, überzeugend in Optik und Haptik – und dazu mit immer neuen, kreativen Dekorideen.



MADE IN GERMANY

Fest verwurzelt an unserem Standort, verstehen wir darunter mehr als die Bezeichnung der Herkunft. Für uns bedeutet »Made in Germany« auch Anspruch auf beste Qualität. Diesem gerecht zu werden, ist unsere tägliche Herausforderung.

Willkommen bei den MeisterWerken.

Seit vielen Jahren entwickeln und produzieren wir mit Leidenschaft Produkte für Räume voller Leben. An unserem Firmensitz in Rütthen-Meiste, im schönen Sauerland, ist es unser täglicher Anspruch, diese zu perfektionieren und somit den größten Nutzen für unsere Kunden sicherzustellen.

Unsere Innovationsfreude steckt in allem: in unserem großen Sortiment, in unserem Unternehmen und in der Art, wie wir zusammenarbeiten. Immer partnerschaftlich und fair, aber auch zielgerichtet und zuverlässig. Unser Unternehmensmotto: jeden Tag ein MeisterWerk!

Als Familienunternehmen denken wir auch an kommende Generationen. Deshalb ist der Respekt vor der Natur und den natürlichen Ressourcen für uns selbstverständlich. Bei der Auswahl unserer Materialien legen wir großen Wert auf eine umweltschonende Herkunft und kurze Transportwege. Unabhängige Prüfinstitute bestätigen die Unbedenklichkeit der verwendeten Materialien. So entstehen Jahr für Jahr Produkte, die höchste Qualität, besten Komfort und ein gutes Gefühl miteinander verbinden. Für Ihre Räume voller Leben.



MEISTER



Innovative Produkte und Systemlösungen entstehen bei den MeisterWerken immer im Team.



Die sorgfältige Material- und Dekor- ausmusterung garantiert ein optimales Ergebnis.



Unsere Produkte durchlaufen umfang- reiche Qualitätstests auf ihrem Weg zum perfekten Einrichtungsobjekt.



Link zu den MeisterWerken:
www.meisterwerke.com

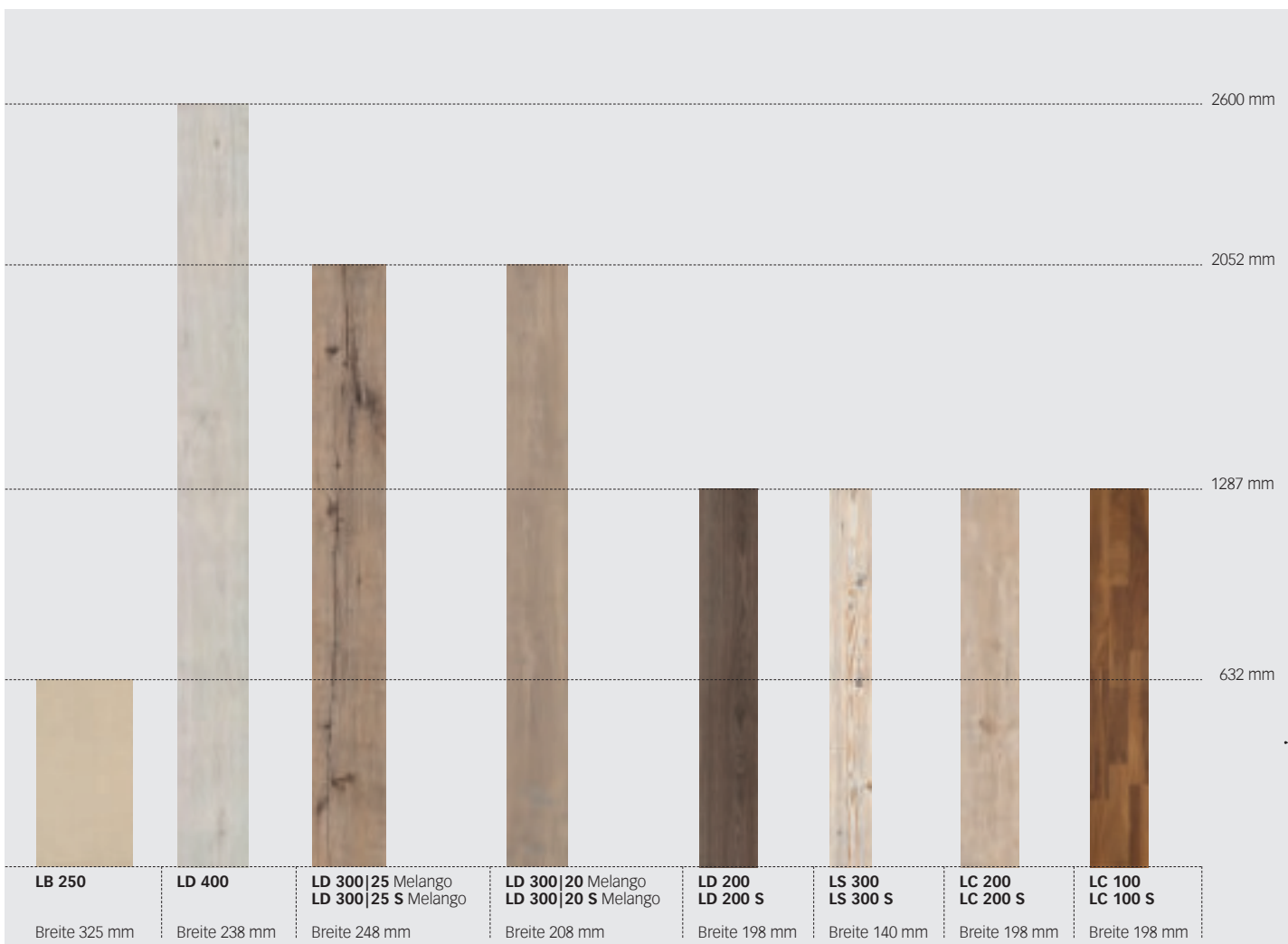
Durch und durch intelligente Qualität mit System.

Premium-Laminat von MEISTER erreicht seine ausgezeichnete Langlebigkeit durch zwei Dinge: die hochwertigen, sorgfältig ausgewählten Materialien und den intelligenten mehrschichtigen Aufbau. Zusammen mit der von uns eingesetzten formstabilen HDF-Mittellage erhalten Sie einen schönen und widerstandsfähigen Boden über viele Jahre – garantiert.

Mastercllic Plus

Das einzigartige System für die schnelle Verlegung und dauerhafte Verbindung. Die Kombination der patentierten kopfseitigen Verbindung Mastercllic Plus mit der bewährten Uniclic-Verbindung an den Längsseiten schafft den hohen Verlegekomfort.

- 1 | Der Boden wird kopfseitig dicht an der nebenliegenden Diele abgesenkt.




So geht Laminat heute: komfortable Verlegung, intelligenter Aufbau, starke Formate.

MEISTER-Laminat spielt nicht nur in Material und Optik die schönsten Trümpfe aus – auch die kinderleichte Verlegung, die große Auswahl an Formaten und der durchdachte Produktaufbau überzeugen.

2 | Nach dem Ablegen findet kopfseitig noch keine Verriegelung statt.


3 | Erst mit dem Verlegen der nächsten Reihe wird die Feder aktiviert.

4 | Dadurch entsteht eine sichere und formstabile Verbindung.



Produktaufbau

Jede Schicht des MEISTER-Laminatbodens übernimmt spezifische Aufgaben. Das durchdachte Zusammenspiel dieses mehrschichtigen Aufbaus verantwortet die inneren und äußeren Werte unserer Dielen. Viele Laminatböden von MEISTER sind außerdem mit einer integrierten Trittschallkaschierung erhältlich. Alle Böden eignen sich zur Verlegung auf Untergründen mit kontrollierter Warmwasser-Fußbodenheizung.



*Bei der Verlegung von MEISTER-Laminat mit integriertem Schallschutz ist die Verwendung einer losen Dämmunterlage nicht erforderlich.

Dielenformate

Die Dielenformate reichen von 63 Zentimetern bei der Kollektion LB 250 bis hin zu der stolzen 2,6 Meter langen Schlossdielen LD 400. Dazu bietet das Sortiment Dielen in Breiten von 140 bis 325 mm.


Mit 1-Stab, 2-Stab und 3-Stab stehen drei verschiedene Stab-Optiken zur Verfügung.

Link zur Verlegeanleitung:
www.meister.com/de/service/service-center/verlege-und-pflegeanleitungen.html




Äußerlichkeiten, die bis in die Tiefe gehen.

Erst wenn die Kombination von Dekor und Oberflächen-Struktur das natürliche Ideal möglichst perfekt nachbildet, sind wir bei MEISTER zufrieden. Dann schafft ein Laminat den Sprung in die Premium-Kollektion von MEISTER.



Porensynchron (PS)

Geprägte Oberflächen verleihen MEISTER-Laminatböden noch mehr Authentizität – ganz besonders beim Porensynchrondruck. Denn hier sind die Poren, Astfüllungen oder Risse individuell auf das darunterliegende Dekorbild abgestimmt. Unterschiedliche Tiefen und Glanzgrade bestimmen die Vielfalt der Synchronstrukturen und verleihen diesen Laminatböden ihr besonders echtes Aussehen.



Rohholz-Pore (RP)

Eine edle Oberflächen-Struktur, die das natürliche Erscheinungsbild unbehandelter oder naturgeölter Echthölzer nachempfunden. Bei dieser Technik unterstreichen feinste Hobelspuren optisch und haptisch die Anmutung frisch verschliffenen Holzes.




Woodfinish matt (WM)


Ein tief geprägtes Relief unterstreicht den Verlauf der abgebildeten Holzfasern und vermittelt den Eindruck einer gebürsteten Holzoberfläche. Das matte Erscheinungsbild erzeugt sicht- und fühlbar den natürlichen Eindruck unbehandelten oder naturgeölten Echtholzes.

**Eleganz-Pore (EP)**


Diese hochwertige Struktur basiert auf dem Prinzip des Porensynchron-drucks. Die geprägten Poren verlaufen dabei parallel zum darunter liegenden Dekorbild der Holzfasern. Im Zusammenspiel mit der matten Oberfläche erzeugen die seidenmatt schimmernden Poren ein edles und natürliches Gesamtbild.

**Matt-Pore (MP)**


Matte Oberflächen mit feiner, ebenmäßiger Struktur verleihen ausgewählten Holznachbildungen einen eleganten und edlen Charakter.

**Sägerau-Struktur (S)**


Bei Laminat in Sägerau-Optik werden Sägeschnitte nachempfunden, die quer zur Maserung verlaufen. Sie sind deutlich sicht- und fühlbar und werden optisch durch eine matt glänzende Oberflächen-Veredelung zusätzlich betont.

**Matt-Glanz-Optik (MG)**


Bestechend schön: Ein seidiger Schimmer in Verbindung mit dezenter Oberflächen-Struktur hebt die Wirkung von Uni-Tönen und unterstreicht Altholz-, Metall- sowie Textil-Optiken.

**Woodfinish (WF)**

Ein tief geprägtes Relief entlang dem Verlauf der abgebildeten Holzfasern vermittelt den Eindruck einer gebürsteten Holzoberfläche. Das Ergebnis: Echtheit, die sich sehen und fühlen lässt.

**Porenstruktur (P)**

Dezent, aber wirkungsvoll: Die feine Porenstruktur lässt die Laminatdielen lebendig und echt aussehen. Individuelle Holzmaserungen wirken dadurch vielfach realistischer.

**Stein-Pore (SP)**

Um diese ganz spezielle Optik zu erzielen, wird eine sichtbare und fühlbare Steinstruktur in die Oberfläche geprägt. Das Auge erkennt fast keinen Unterschied mehr zu echtem Steinboden.

Für den perfekten Abschluss – **Details, die einfach passen.**

1

Universalprofile

Die fachmännische und bewährte Verlegelösung für Übergänge, Abschlüsse und Bewegungsfugen.



2

Universal-Treppenkantenprofil

Mit den passenden Profilen lassen sich Treppen mit MEISTER-Bodenelementen leicht verkleiden.



3

Fußleisten

Drei ausgesuchte Profile, abgestimmt auf alle Dekore/Holztöne des Parkett-, Kork- und Laminatboden-Sortiments, bieten den passenden Abschluss.



4

Fußleisten

Diese Leisten in moderner Vierkant-Form sind in vielen Oberflächen lieferbar. Mit weißer, streichfähiger Folie ummantelte Leisten können bauseits in jeder gewünschten Farbe lackiert werden.



5

Hamburger Leisten (ohne Zuordnung)

Der elegante Klassiker unter den Leisten lässt sich mit jedem Boden kombinieren.



6

Unterlagsmaterialien (ohne Zuordnung)

Leistungsfähiges Sortiment an Dämmunterlagen für einen effektiven Raum- und Trittschallschutz.



7

Deckenabschlussleisten

Drei verschiedene Deckenabschlussleisten garantieren einen sauberen Abschluss für Wand und Decke.



Link zum Leisten-Sortiment:
[www.meister.com/de/zubehoer/
bodenzubehoer/leisten.html](http://www.meister.com/de/zubehoer/bodenzubehoer/leisten.html)

Eine perfekte Wohnatmosphäre entsteht, wenn alle Elemente in einem Raum genau aufeinander abgestimmt sind. Dazu gehören beispielsweise zum Boden oder zu Paneelen passende Leisten für ansprechende Abschlüsse oder Spezialprofile für gelungene Raumübergänge. Auch Leuchten können mit ihren individuellen Lichteffekten viel zur Raumstimmung beitragen. Und damit Sie auch nach der Verlegung noch lange Freude an Ihrem Boden haben, bieten wir Ihnen die geeigneten Pflegemittel.



8 Winkelleisten
Optimal abgestimmte Spezialleisten, z. B. Winkelleiste groß, für viele Ecken, Winkel und Kanten.



9 LED-Einbauleuchten
Unsere Einbauleuchten, wie z. B. FLAT-Quadro, eignen sich auch optimal als Orientierungsbeleuchtung und überzeugen mit kompakten Abmessungen.



10 LED-Paneelleuchten
Passend für den Einbau in Wand und Decke sowie als indirekte Beleuchtung oder zum Setzen von Lichtakzenten geeignet.



Link zu den Dämmunterlagen:
www.meister.com/de/zubehoer/bodenzubehoer/daemmunterlagen-trittschalldaemmung.html

15 Pflegemittel (ohne Zuordnung)
Das Pflegemittelprogramm ist optimal auf die Reinigung von MEISTER-Böden ausgerichtet.



14 Anbauleuchten
Die vielseitig einsetzbaren Leuchten bieten die Möglichkeit, sich zwischen warmweißer oder brillantklarer Lichtfarbe zu entscheiden.



13 Einbauleuchten
Das moderne Lichtprogramm eröffnet mit seinem Angebot an LED-, Niedervolt- und Hochvolt-Leuchten viele kreative Möglichkeiten für eine wirkungsvolle Raum- und Akzentbeleuchtung.



12 Regalschiene
Werden die Elemente der Systempaneele SP 400 mit einer stromführenden Alu-Schiene montiert, können sie mit dekorativen Leuchten, z. B. mit der Glasbodenleuchte, bestückt werden.






11 Glasbodenleuchte
Dekorativ und zur stimmungsvollen Akzentbeleuchtung lassen sich bei der Systempaneele SP 400 Regaleinsätze mit Glasbodenleuchten bestücken.



MEISTER

Intelligent und schön? **Geht doch!**

Bei den vielen guten Eigenschaften von MEISTER-Laminat könnte man schon einmal den Überblick verlieren – muss man aber nicht. Wir haben unseren Böden farbige Symbole zugeordnet, die die wichtigsten Produkteigenschaften verdeutlichen und Ihnen eine einfache Orientierung ermöglichen.

	 Verlegefreundlich dank patentiertem Klicksystem Mastercllic Plus	 Antistatisch dank spezieller Materialeigenschaften	 Einzigartig da weltweit erste Laminat-Schlossdielen in 2,60 m Länge
LB 250	■	■	
LD 400	■	■	■
LD 300 25 Melango LD 300 25 S Melango	■	■	
LD 300 20 Melango LD 300 20 S Melango	■	■	
LD 200 LD 200 S	■	■	
LS 300 LS 300 S	■	■	
LC 200 LC 200 S	■	■	
LC 100 LC 100 S	■	■	

Technik für ein langes Leben

MEISTER Premium-Laminat bleibt lange schön. Grund dafür sind insbesondere die *Diamond Pro*-Oberfläche für verbesserte Kratzfestigkeit und das AquaSafe-System für maximal reduzierte Quellfähigkeit des Laminats. Der integrierte Schallschutz ergänzt die vielen guten Eigenschaften von MEISTER-Laminat um ein wohltuend leises Merkmal.




Schallreduzierend

Der integrierte Schallschutz der Silence-Kollektionen (S) wird durch eine schwere, elastische Trittschalldämmung aus hochwertigem PUR-Mineralgemisch erreicht. Sie senkt die Schallwerte optimal und ist zudem in der Lage, kleine Bodenunebenheiten auszugleichen. Das schafft einen festen und flächigen Kontakt mit dem Untergrund und wirkt zusätzlich der Entstehung von Schall entgegen.



Diamond Pro®

Neu entwickelte Testmethoden bestätigen ein-drucksvoll, dass die *Diamond Pro*-Oberfläche die Widerstandsfähigkeit unserer Laminatböden gegen Mikrokratzer und Abrieb noch erhöht und einen zusätzlichen Schutz vor Verschleiß bietet.



AquaSafe-System

Die besondere Imprägnierung, die quellverbesserte HDF-Trägerplatte »AquaSafe« und der dauerhafte Fugenschluss, der sich durch die speziell entwickelte und patentierte Geometrie des Profils ergibt, sind entscheidende Vorteile des AquaSafe-Systems. Denn so schützt es wirkungsvoll Oberflächen, Böden und Kanten und verhindert weitgehend ein Aufquellen bei Wassereinwirkung.

Diese Übersicht unterstützt Sie dabei, schneller den Boden zu finden, der zu Ihren Wünschen und Ansprüchen passt. Ob besonders widerstandsfähig, speziell antistatisch, einzigartig im Format oder edel in der Oberflächenausführung – hier sind alle wichtigen Attribute pro Kollektion aufgeführt.



Schallreduzierend

bei integrierter Trittschallkaschierung Silence-Kollektionen (S)

-
-
-
-
-
-
-



Edel

durch innovative und hochwertige Oberflächen-Strukturen

-
-
-
-
-
-
-
-



Natürlich

dank authentischer Dielenvielfalt

-
-
-
-
-
-
-
-



Widerstandsfähig

durch *Diamond Pro*®-Oberfläche

-
-
-
-
-
-
-
-



Feuchtigkeitsbeständig

durch AquaSafe-System

-
-
-
-
-
-
-
-

Kantenausführung

Bei einigen Kollektionen fügen sich die aneinanderliegenden Dielenränder zu einer V-Fuge zusammen. Das betont den Dielen- oder Fliesencharakter in verlegter Fläche und lässt das Gesamtbild besonders authentisch erscheinen.



Beanspruchungsklasse 23

Der ideale Boden für alle Wohnbereiche mit starker Beanspruchung wie z.B. Küchen, Flure, Heimbüros usw.



Beanspruchungsklasse 31

Der ideale Boden für den gewerblichen Bereich mit mäßiger Beanspruchung wie z.B. Hotelzimmer, Kleinbüros, Konferenzräume usw.



Beanspruchungsklasse 32


Der ideale Boden für den gewerblichen Bereich mit normaler Beanspruchung wie z.B. Büros, Warteräume, Boutiquen usw.



Beanspruchungsklasse 33

Der ideale Boden für den gewerblichen Bereich mit starker Beanspruchung wie z.B. Großraumbüros, Kaufhäuser, öffentliche Gebäude usw.


Laminatböden sind nicht geeignet zur Verlegung in Feuchträumen (Bad, Sauna usw.).




Längsseitige V-Fuge (bei LD 300|20 Melango, LD 200)



Umlaufende V-Fuge grau (bei LB 250) (schwarz bei LB 250 | Uni reinweiß 6097)



Umlaufende V-Fuge (bei LD 400, LD 300|25 Melango und LS 300)



Fugenlose Übergänge (bei LC 200 und LC 100)

LB 250

| Beanspruchungsklasse 23 | 32

| 12 Oberflächen

| Umlaufende V-Fuge

| Umfassender Feuchtigkeitsschutz
AquaSafe-System

| *Diamond Pro*-Oberfläche

| Antistatische Oberfläche

| Klicksystem: Masterclic Plus

| MEISTER-Garantie*

25 Jahre im Wohnbereich

5 Jahre im gewerblichen Bereich

| Stärke: 8 mm


| Deckmaß: 632 × 325 mm

* Garantie gemäß MeisterWerke-Garantiebedingungen unter www.meister.com


Uni reinweiß 6097
Dekor (MG)




Sandstein weiß 6047
Nachbildung (SP)




Textil creme 6146
Nachbildung (MG)




Travertin 6048
Nachbildung (SP)








Marmor beige 6045
Nachbildung (SP)



Sandstein 147
Nachbildung (SP)



LB 250



LD 400

| 1-Stab (Landhausdiele)

| Beanspruchungsklasse 23 | 32

| 10 Oberflächen

| Umlaufende V-Fuge

| Umfassender Feuchtigkeitsschutz

AquaSafe-System

| *Diamond Pro*-Oberfläche

| Antistatische Oberfläche

| Klicksystem: Mastercllic Plus

| MEISTER-Garantie*

25 Jahre im Wohnbereich

5 Jahre im gewerblichen Bereich

| Stärke: 10,5 mm


| Deckmaß: 2600 × 238 mm

* Garantie gemäß MeisterWerke-Garantiebedingungen unter www.meister.com

Eiche weiß 6327
Holznachbildung (EP)



Eiche harmonisch
hell 6291
Holznachbildung (PS)



Risseiche
cremeweiß 6295
Holznachbildung (PS)



Risseiche hell 6294
Holznachbildung (PS)



Risseiche natur 6290
Holznachbildung (PS)




Eiche harmonisch
natur 6331
Holznachbildung (PS)



Eiche natur 6326
Holznachbildung (EP)



Eiche grau 6328
Holznachbildung (EP)



Risseiche
antikgrau 6329
Holznachbildung (PS)









Lärche vintage
braun 6296
Holznachbildung (WM)



LD 300|25 Melango | LD 300|25 S Melango

1-Stab (Landhausdielen)	<i>Diamond Pro</i> -Oberfläche	Stärke: 9 mm
Beanspruchungsklasse 23 32	Antistatische Oberfläche	(11,5 mm mit Trittschallkaschierung)
12 Oberflächen	Auf Wunsch mit Trittschallkaschierung	Deckmaß: 2052 × 248 mm
Umlaufende V-Fuge	Klicksystem: Masterclick Plus	
Umfassender Feuchtigkeitsschutz AquaSafe-System	MEISTER-Garantie*	
	25 Jahre im Wohnbereich	
	5 Jahre im gewerblichen Bereich	Produkt patentgeschützt DE 102006001 155 RU 237 2208

* Garantie gemäß MeisterWerke-Garantiebedingungen unter www.meister.com



MEISTER

Risseiche vintage
braun 6316
Holznachbildung (PS)








Pinie vintage
nougat 6284
Holznachbildung (PS)



LD 300|20 Melango | LD 300|20 S Melango

1-Stab (Landhausdiele)	<i>Diamond Pro</i> -Oberfläche	Stärke: 9 mm
Beanspruchungsklasse 23 32	Antistatische Oberfläche	(11,5 mm mit Trittschallkaschierung)
16 Oberflächen	Auf Wunsch mit Trittschallkaschierung	Deckmaß: 2052 × 208 mm
Längsseitige V-Fuge	Klicksystem: Masterclic Plus	
Umfassender Feuchtigkeitsschutz	MEISTER-Garantie*	
AquaSafe-System	25 Jahre im Wohnbereich	
	5 Jahre im gewerblichen Bereich	Produkt patentgeschützt DE 102006001 155 RU 237 2208


* Garantie gemäß MeisterWerke-Garantiebedingungen unter www.meister.com




Eiche titan 6278
Holznachbildung (PS)




Eiche mittel 6131
Holznachbildung (PS)



Eiche natur 287
Holznachbildung (PS)



Eiche braun 6036
Holznachbildung (PS)



Nussbaum lebhaft
6140
Holznachbildung (P)



Räuchereiche 6035
Holznachbildung (PS)



LD 200 | LD 200 S

| 1-Stab (Landhausdielen)
 | Beanspruchungsklasse 23 | 32
 | 12 Oberflächen
 | Längsseitige V-Fuge
 | Umfassender Feuchtigkeitsschutz
 AquaSafe-System

| *Diamond Pro*-Oberfläche
 | Antistatische Oberfläche
 | Auf Wunsch mit Trittschallkaschierung
 | Klicksystem: Mastercllic Plus
 | MEISTER-Garantie*
 25 Jahre im Wohnbereich
 5 Jahre im gewerblichen Bereich

| Stärke: 8 mm
 (10,5 mm mit Trittschallkaschierung)
 | Deckmaß: 1287 × 198 mm

* Garantie gemäß MeisterWerke-Garantiebedingungen unter www.meister.com




Fichte weiß 6025
 Holznachbildung (WM)



Bauholz hell 6279
 Holznachbildung (MP)




Risseiche cremeweiß
 6295
 Holznachbildung (PS)




Eiche cappuccino
 6263
 Holznachbildung (WM)



Eiche pure 6270
 Holznachbildung (PS)



Bootshaus Eiche hell
 6259
 Holznachbildung (RP)



Eiche 6032
 Holznachbildung (WM)



Risseiche natur 6290
 Holznachbildung (PS)



Eiche milchkaffee
 6267
 Holznachbildung (RP)



Eiche nougat 6269
 Holznachbildung (RP)

Eiche kupfergrau
6272
Holznachbildung (PS)











Räuchereiche 6028
Holznachbildung (PS)



LS 300 | LS 300 S

1-Stab	<i>Diamond Pro</i> -Oberfläche	Stärke: 8 mm
Beanspruchungsklasse 23 32	Antistatische Oberfläche	(10,5 mm mit Trittschallkaschierung)
14 Oberflächen	Auf Wunsch mit Trittschallkaschierung	Deckmaß: 1287 × 140 mm
Umlaufende V-Fuge	Klicksystem: Masterclik Plus	
Umfassender Feuchtigkeitsschutz	MEISTER-Garantie*	
AquaSafe-System	25 Jahre im Wohnbereich	
	5 Jahre im gewerblichen Bereich	

* Garantie gemäß MeisterWerke-Garantiebedingungen unter www.meister.com



MEISTER

Eiche karamell 6271
Holznachbildung (PS)



Eiche kupfergrau
6272
Holznachbildung (PS)



Eiche dunkel 6148
Holznachbildung (S)



Eiche nougat 6269
Holznachbildung (RP)




LC 200 | LC 200 S

Beanspruchungsklasse 23 32	Auf Wunsch mit Trittschallkaschierung	Stärke: 8 mm
20 Oberflächen	Klicksystem: Masterclik Plus	(10,5 mm mit Trittschallkaschierung)
Umfassender Feuchtigkeitsschutz AquaSafe-System	MEISTER-Garantie*	Deckmaß: 1287 × 198 mm
<i>Diamond Pro</i> -Oberfläche	25 Jahre im Wohnbereich	
Antistatische Oberfläche	5 Jahre im gewerblichen Bereich	

* Garantie gemäß MeisterWerke-Garantiebedingungen unter www.meister.com



Lärche schneeweiß
6320 | 1-Stab
Holznachbildung (WM)




Eiche hell 6147
1-Stab
Holznachbildung (S)




Esche 6175 | 3-Stab
Holznachbildung (P)



Eiche hell 6011
3-Stab
Holznachbildung (P)



Eiche sahara 6262
1-Stab
Holznachbildung (RP)



Risseiche pure
6282 | 1-Stab
Holznachbildung (RP)




Eiche pure 6270
1-Stab
Holznachbildung (PS)



Eiche milchkafee
6267 | 1-Stab
Holznachbildung (RP)



Hemlock dunkel
6058 | 1-Stab
Holznachbildung (PS)



Eiche kupfergrau
6272 | 1-Stab
Holznachbildung (PS)

Eiche nougat 6269
1-Stab
Holznachbildung (RP)




Ahorn 6017 | 1-Stab
Holznachbildung (P)



Ahorn 202 | 3-Stab
Holznachbildung (P)




Buche 201 | 3-Stab
Holznachbildung (P)




Erle 6056 | 2-Stab
Holznachbildung (P)




Eiche 6079 | 3-Stab
Holznachbildung (PS)



Eiche rustikal
natur 6135 | 1-Stab
Holznachbildung (MP)




Akazie 782 | 2-Stab
Holznachbildung (P)



Nussbaum hell 6141
3-Stab
Holznachbildung (PS)



Wenge 454 | 2-Stab
Holznachbildung (WF)



LC 100 | LC 100 S

| Beanspruchungsklasse 23 | 31

| 20 Oberflächen

| Umfassender Feuchtigkeitsschutz

AquaSafe-System

| *Diamond Pro*-Oberfläche

| Antistatische Oberfläche

| Auf Wunsch mit Trittschallkaschierung

| Klicksystem: Masterclik Plus

| MEISTER-Garantie*

20 Jahre im Wohnbereich

5 Jahre im gewerblichen Bereich

| Stärke: 7 mm


(9,5 mm mit Trittschallkaschierung)

| Deckmaß: 1287 × 198 mm

* Garantie gemäß MeisterWerke-Garantiebedingungen unter www.meister.com



Ahorn weiß 6152
2-Stab
Holznachbildung (S)




Eiche marzipan
6268 | 1-Stab
Holznachbildung (RP)



Ahorn weiß 6003
1-Stab
Holznachbildung (WF)




Ahorn 6007 | 2-Stab
Holznachbildung (P)




Eiche weiß 6001
3-Stab
Holznachbildung (P)




Eiche markant
pure 6273 | 1-Stab
Holznachbildung (RP)




Eiche toffee 6266
1-Stab
Holznachbildung (RP)



Eiche rustikal 6020
2-Stab
Holznachbildung (WF)









Risseiche cappuccino
6318 | 1-Stab
Holznachbildung (WM)



Risseiche lehmgrau
6232 | 1-Stab
Holznachbildung (WM)

MEISTER





Jeden Tag ein MeisterWerk.

Seit über 80 Jahren und drei Generationen begeistern wir uns für innovative Produkte, praktische Systemlösungen und attraktive Designs. Wir entwickeln uns, unser Unternehmen und unser Angebot ständig weiter. Denn wir wissen: Sie erwarten jederzeit das Beste. Und das möchten wir Ihnen geben.

MEISTER bekennt sich zum Standort.

Wir denken international, bleiben aber ein deutsches Unternehmen – 640 Mitarbeiter garantieren Tag für Tag Premium-Qualität »Made in Germany«.

MEISTER ist Innovationsführer.

Intelligente Ideen machen uns zum treibenden Motor der Branche – über 200 Patente und geschützte Gebrauchsmuster belegen dies eindrucksvoll.

MEISTER übernimmt Umweltverantwortung.

Wir handeln nachhaltig in allen Bereichen – sorgfältige Produktauswahl schützt Ressourcen und Klima.

MEISTER steht zum Fachvertrieb.

Wir setzen auf die verlässliche Partnerschaft mit dem Fachhandel und dem Fachhandwerk – unser Netzwerk »100 PRO VOM FACH« garantiert erstklassige Produkte, kompetente Beratung und fachmännische Montage.



© 2013 by MeisterWerke Schulte GmbH
Farb- und Strukturabweichungen sind durch die drucktechnische Wiedergabe möglich,
Irrtum und Änderung vorbehalten.

MEISTER – eine Marke der MeisterWerke Schulte GmbH
Johannes-Schulte-Allee 5 | 59602 Rүthen-Meiste
Telefon +49 2952 816-0 | Fax +49 2952 816-66 | www.meister.com